

Inschrijven via Stamhoofd

Handleiding

Laatst gewijzigd op 20/06/2025

Wat is Stamhoofd?

Stamhoofd is een online tool waarbij je makkelijk jou of jouw kind kan inschrijven voor wekelijkse lessen bij Oiterpe of voor andere activiteiten doorheen het jaar (bv. lessenreeksen, doorschuifdag, zomerkamp...).

Stappenplan om in te schrijven

- 1 Op de website vind je bij 'Inschrijven' een link naar de inschrijvingsmodule of ga rechtstreeks naar <https://oiterpe-vzw.stamhoofd.be>.



Dans – Turnen – Fitness



- 2 Klik op 'Account aanmaken' en maak als ouder of meerderjarig lid een account aan voor Stamhoofd. In een latere stap kan je de gegevens van jouw kind(eren) aanvullen.

Ook indien je reeds een account hebt bij een andere vereniging waarbij de ledenadministratie via Stamhoofd gebeurt, moet je een nieuw account aanmaken.

Ledenportaal

Log in om jouw gegevens te wijzigen, documenten te raadplegen of in te schrijven.

 Inloggen

Account aanmaken

Ledenadministratie via [Stamhoofd](#)

Hoe schrijf je iemand in?

1. Log in, of maak een account aan.
2. Schrijf leden in en vul gegevens aan.
3. Betalen.
4. Klaar!

Vul alle (noodzakelijke) gegevensvelden aan en bevestig jouw mailadres via de code die Stamhoofd naar jouw adres heeft verzonden. Nu is het aanmaken van jouw Stamhoofdaccount voltooid. Dit moet slechts 1 keer gebeuren, ook al wil je meerdere kinderen/personen inschrijven.


Hou deze aanmeldgegevens goed bij! Hiermee kan je op latere momenten aanmelden op jouw ledenportaal en inschrijven voor andere activiteiten van Oiterpe.

- 3 Nu kan je jezelf inschrijven voor één of meerdere lessen of andere leden (jouw kinderen) toevoegen aan jouw Stamhoofdaccount. Dit kan door op jouw startpagina te klikken op 'Lid inschrijven'.





Ledenportaal

Welkom op het ledenportaal van Oiterpe VZW.

Snelle acties

-  inschrijven >

Algemeen

-  **Lid inschrijven**
Schrijf een lid in. >
-  **Gegevens en inschrijvingen nakijken**
Pas gegevens aan en bekijk alle inschrijvingen. >
-  **Afrekeningen en openstaande rekening**
Bekijk een overzicht van jouw recente betalingen en jouw openstaand bedrag. >
-  **Account wijzigen**
Wijzig het wachtwoord of e-mailadres van het account waarmee je inlogt. >


- 4 Doe dit voor elk kind dat je wenst in te schrijven bij Oiterpe. Alle broers en zussen moeten dus op hetzelfde account worden toegevoegd.
- 5 In het inschrijvingsmandje kan je jouw ingeschreven kind(eren) raadplegen en eventueel meerdere leden inschrijven.
- 6 Betaal het lidgeld online via Bancontact. Je mag per groep één proefles volgen. Wil je uitschrijven na de gevolgde proefles, dan mail je naar info@oiterpe.be. Enkel indien slechts één proefles gevolgd werd, zal het betaalde inschrijvingsgeld teruggestort worden.
- 7 Na het inschrijven krijg je een automatische bevestigingsmail. Het zou kunnen dat deze bij jouw ongewenste mails/spam toekomt.
- 8 Hoera! Jij en/of jouw kind(eren) zijn nu ingeschreven bij Oiterpe.

- 9 Via het ledenportaal kan je jouw inschrijvingen en betalingen nakijken en eventueel gegevens wijzigen.





Ledenportaal

Welkom op het ledenportaal van Oiterpe VZW.

Snelle acties

-  Julie inschrijven >

Algemeen

-  Lid inschrijven
Schrijf een lid in. >
-  **Gegevens en inschrijvingen nakijken** >
Pas gegevens aan en bekijk alle inschrijvingen.
-  **Afrekeningen en openstaande rekening** >
Bekijk een overzicht van jouw recente betalingen en jouw openstaand bedrag.
-  Account wijzigen >
Wijzig het wachtwoord of e-mailadres van het account waarmee je inlogt.